

راهنمای خدمات سامانه گیگالیب

سامانه تأمین منابع علمی دانشگاه (گیگا لیب) مجموعه خدمات متنوعی را به کاربران دانشگاهی ارائه می‌دهد. از جمله؛ امکان دانلود متن کامل مقالات، فصول کتاب‌ها، پایان‌نامه‌های الکترونیکی، گزارش‌های فنی، استانداردها، ثبت اختراع‌ها، کنفرانس‌های علمی. دسترسی به پایگاه‌های استنادی WOS و Scopus و پایگاه‌های اطلاعاتی Reaxys, Ovid, Ebsco, Nature و خدمات بررسی گرامر پیش‌نویس مقالات نویسندگان و مشابهت‌یاب مقالات Ithenticate در ادامه چگونگی استفاده از این خدمات توضیح داده خواهد شد.

دسترسی به متن کامل مقاله از طریق جستجو: در این قسمت امکان جستجوی مقاله به دو روش ساده و پیشرفته فراهم گردیده است. شما می‌توانید مقاله خود را از طریق وارد کردن عنوان، نویسنده و موضوع مقاله و یا از طریق عنوان ژورنالی که مقاله در آن نمایه می‌شود، ISSN و یا نام ناشر یا پایگاه اطلاعاتی نمایه‌کننده بازیابی نمایید.

همچنین در این قسمت موضوعات مرتبط با کلیدواژه مورد جستجو در سمت چپ کادر امکان جستجو و دریافت مقالات مرتبط با موضوع مورد نظر شما را فراهم خواهد نمود.

دسترسی به مقاله از طریق DOI

بر قسمت دسترسی به مقاله از طریق DOI کلیک کرده و DOI مقاله را در کادر باز شده وارد نمایید. سپس سیستم برای لحظاتی پیغام «لطفاً منتظر بمانید» را نمایش می‌دهد و تا پایان فرآیند از درخواست همزمان این مقاله و یا Refresh صفحه خودداری نمایید، در غیر اینصورت میزان اعتبار مضاعف از شما کسر خواهد شد.

توجه: جهت دسترسی به DOI، عنوان یا نویسنده مقالات می‌توان از لیست پایگاه‌های موجود در سامانه گیگالیب و جستجو در لیست مزبور و یا از طریق جستجو در موتور جستجوی گوگل استفاده نمود. همچنین می‌توان فرآیند جستجو را از طریق وارد کردن عنوان یا URL در هر کدام از کادرهای مربوطه، انجام داد.



The screenshot shows the Giga Library website interface. At the top, there is a navigation bar with the Giga Library logo and a menu. Below the navigation bar, there is a banner with the text "آپدیت پاییز ۱۴۰۰" and "۵۸,۲۴۶ کتاب جدید". Below the banner, there is a search bar with the text "جستجوگر جامع گیگالیب". To the right of the search bar, there is a list of search methods, with the first two items highlighted in red:

- دسترسی به مقاله با موتور جستجو
- دسترسی به مقاله از طریق DOI
- دسترسی به مقاله از طریق URL
- دسترسی به پایان نامه های دیجیتال
- دسترسی به کتب آرشیوی دیجیتال
- دسترسی به پایگاه های استنادی
- دسترسی مستقیم به پایگاه ها
- دسترسی به Thenticate (جدید)
- دسترسی به Grammarly (جدید)

برای دسترسی به **پایان نامه های دیجیتال** می‌توانید روی فیلد مربوطه کلیک نمایید، صفحه‌ای مشابه صفحه زیر باز می‌شود که می‌توان از طریق وارد کردن کلیدواژه‌های مربوطه، پایان‌نامه مورد نیاز را به شکل تمام متن مشاهده نمایید. برخی از نتایج جستجو ممکن است دارای نسخه دیجیتال نباشند و دانلود آن‌ها مقدور نمی‌باشد.

جهت دسترسی به **کتب دیجیتال** نیز روی کادر کتب آرشیوی کلیک نموده تا صفحه مربوط به سفارش کتب باز شود و سپس فصول کتاب دیجیتالی خود را از طریق وارد کردن کلیدواژه‌های مربوطه سفارش دهید.

دسترسی به پایگاه‌های استنادی

در این بخش به پایگاه Scopus, web of science, Journal Citation Report دسترسی خواهید داشت.

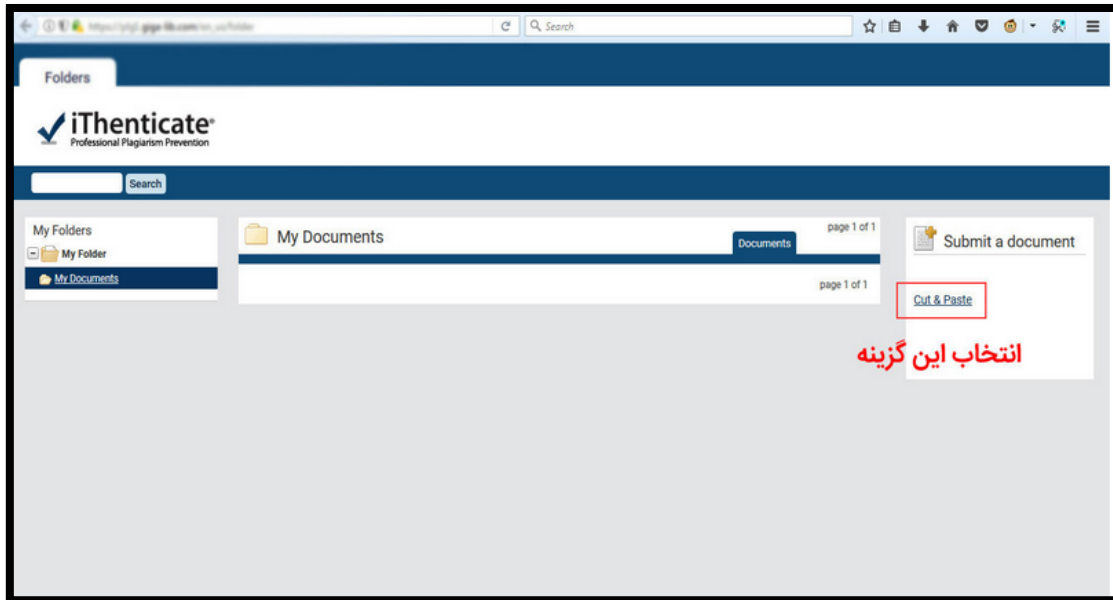
دسترسی مستقیم به پایگاه‌ها

در این قسمت به پایگاه Ovid , Reaxys, clinical key دسترسی خواهید داشت.

دسترسی به iThenticate

در این بخش مشابهت‌یابی مقالات با استفاده از iThenticate ارائه شده است. جهت استفاده از این سامانه پس از کلیک بر روی لینک مربوطه، طبق توضیحات موجود در عکس مراحل را انجام دهید:

ثبت و آپلود مقاله



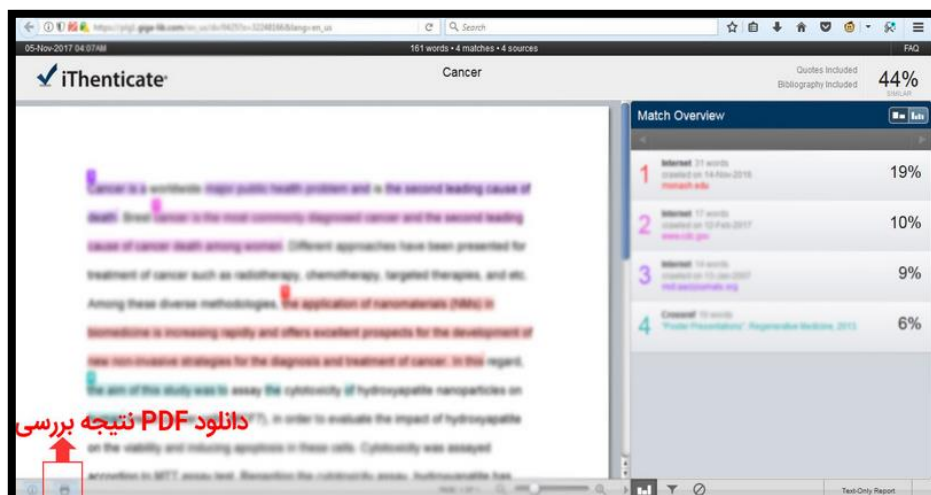
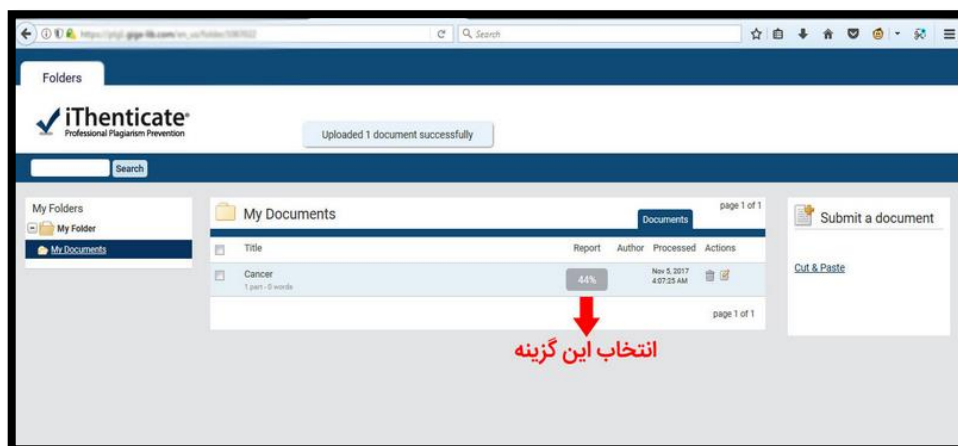
در این مرحله عنوان و متن مقاله را وارد نمایید. بهتر از یک عنوان مناسب استفاده نمایید:



مشاهده نتیجه درصد تشابه

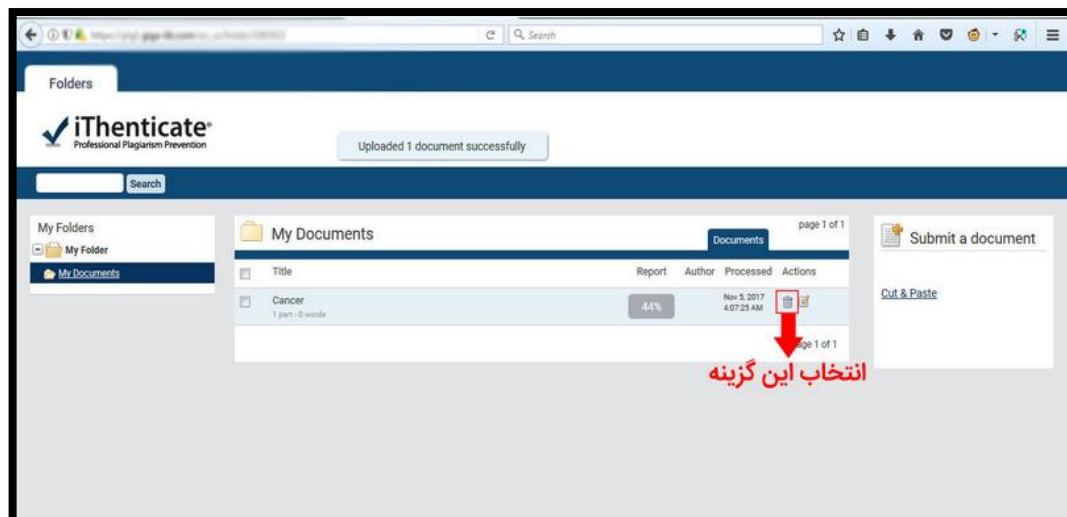
پس از آپلود مقاله وارد صفحه زیر می شوید. نمایش نتیجه ممکن است بین چند ثانیه تا چند دقیقه طول بکشد که در جدول در زیر ستون Report یک دکمه به نمایش در میاید که میزان درصد مشابهت بر روی

آن نوشته شده است. چنانچه بعد از یک دقیقه دکمه درصد در زیر قسمت Report در ردیف مربوطه به نمایش در نیامد می توانید صفحه را بارگزاری مجدد نمایید تا مانند صفحه زیر دکمه به نمایش درآید. در مثال با کلیک بر روی دکمه ۴۴٪ نتیجه بررسی مقاله در صفحه بعد به نمایش در می آید:



حذف مقاله

پس از مشاهده نتیجه حتما اقدام به حذف مقاله نمایید که با مراجعه به قسمت My Document در سمت چپ وارد صفحه زیر می شوید و می توانید با کلیک بر روی آیکون مشخص شده در تصویر اقدام به حذف نمایید.



دسترسی به Grammarly

در این قسمت امکان بررسی گرامر پیش‌نویس مقالات نویسندگان پیش از ارسال مقاله به مجله فراهم شده است. کافی است عنوان و متن مقاله را در کادر مربوطه وارد نموده و گزینه ارسال را کلیک کنید. نتیجه ظرف مدت ۱۲ ساعت پس از ثبت به ایمیل آکادمیک شما ارسال خواهد شد.



کاربر محترم در صورت بروز قطعی و عدم دسترسی به سامانه و یا هر گونه پرسش در مورد استفاده از خدمات کتابخانه دیجیتال گیگالیب، خانم سیمین مومن زاده کارشناس امور پایگاه های کتابخانه دانشگاه علوم پزشکی هوشمند با شماره تلفن ۰۲۱۴۱۱۳۴ داخلی ۶۱۴ پاسخگوی شما خواهد بود، لذا خواهشمندیم از تماس با شرکت مربوطه خودداری ننمایید.

با تشکر